



# משפחת הקרנות של מודלים קרנות נאמנות

מדיניות, ביצועים ותשואות ל- 31.5.2019

מנהל השקעות ראשי ומנכ"ל  
ד"ר יעקב שיינין

**מודלים**  
קרנות נאמנות  
ידע נסיון ואמינות. משנת 1995

# מדיניות ההשקעות

למודלים קרנות נאמנות יש מגוון של 18 קרנות, המציעות בחירה בין מסלולי השקעה וחשיפה שונים של סיכוי וסיכון (וכמו כן מנוהלות בחברה 7 קרנות נוספות ב"הוסטינג").

**בסיס ההשקעות שלנו מקורו בהערכות הכלכליות** ברמת המאקרו העולמי, המאקרו של ישראל, הערכות ואנליזה של החברות עצמן. הערכות אלו נעשות ע"י חברת **מודלים כלכלים בע"מ** (חברה קשורה בראשות ד"ר יעקב שיינין). לקריאת הערכותינו הכלכליות : [www.modelim.co.il](http://www.modelim.co.il).

**אנו מתמקדים** בעיקר בחברות גדולות מאוד, בשווקים מפותחים ובכלכלת ארה"ב המובילה להערכתנו את הכלכלה העולמית.

**הקרנות שלנו מציגות דרגות שונות של חשיפה** למניות, לאג"ח קונצרניות, למדינות בעולם ולמטבע חוץ.

**לנו יש ניסיון, ידע ואמינות של יותר מ- 20 שנה בתחום.**



# מתודולוגיית הניהול ודרך החשיבה של "מודלים קרנות נאמנות"

מתודולוגיית הניהול של הקרנות מדגישה את ניהול ההשקעות על פי קריטריונים כלכליים לטווח בינוני וארוך הן בהיבט המיקרו והן בהיבט המאקרו. המיקוד הוא בחברות גדולות, **Large Cap**, ישראליות ובינלאומיות ורק מהמדינות המפותחות, אשר להערכת מנהל הקרן, הפוטנציאל עסקי שלהם מראה על שווי כלכלי משמעותי מעבר לשווי השוק שלהם.

כמו כן המתודולוגיה מדגישה את החשיבות של תוחלת התשואה, יחסית לגודל סטיית התקן. ולכן **קרנות מודלים** עלולות להציג סטיות גדולות יחסית למקובל, במיוחד בטווח הקצר (שנה).

**כל הנאמר כאן אינו מתיימר להבטיח השגת תשואה כלשהיא.** הוא מהווה גילוי נאות של דרך ניהול ההשקעות בקרנות **מודלים**

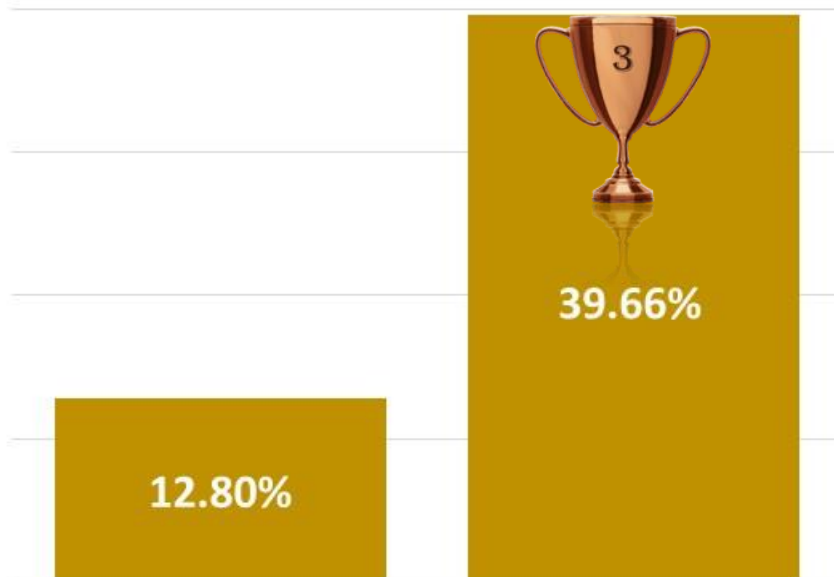
מנהל הקרנות **יכול** לעדכן ולשנות את המתודולוגיה ללא כל הודעה ולכן הנאמר כאן **אינו** מהווה תחליף לתשקיפים, לדו"חות השנתיים, ולדו"חות המיידים של הקרנות המתפרסמים על פי החוק.

**לדעתנו, קרנות מודלים, אינן מתאימות למשקיעים לטווח קצר ולמשקיעים הרגישים לתנודתיות (חיוביות ושליליות) בתשואות.**

# תשואות\* ומיקום בקטגוריה<sup>1, ^</sup>

36 חודשים  
אחרונים  
(31.5.2019-1.6.2016)

מקום שלישי  
בתשואה בקטגוריה  
60 חודשים  
אחרונים  
(31.5.2019-1.6.2014)



קרבנות גמישות<sup>^</sup>

## מודלים (4D) גמישה

מס' ני"ע 5115829

דמי ניהול 1.40%

מניות נבחרות בקרן נכון ליום 31.5.2019

IBM, General Motors, Teva, Walmart, Intel, Citigroup, Alphabet (Google), Bank of America.

שיעורי חשיפה עיקריים נכון ל- 31.5.2019

חשיפה	אפיק
60.7%	מניות ברשימת S&P500
90.7%	סה"כ מניות
102.5%	חשיפה למט"ח

דרגת החשיפה המרבית למניות מהשווי הנקי של נכסי הקרן: 4 - עד 120% בערכה המוחלט. דרגת החשיפה המרבית למט"ח מהשווי הנקי של נכסי הקרן: D - עד 120% בערכה המוחלט. 1. הקרן במקום השלישי בקטגוריית קרבנות גמישות, מתוך 12 קרבנות, היכולות להציג תשואה לתקופה-31.5.19-1.6.14 המתבסס על נתוני האישיים וצרכיו המיוחדים של כל משקיע. רכישת יחידות בקרן תיעשה על פי תשקיף עיקרי בתוקף ודיווחים מיידיים בלבד.  
\* אין בתשואות ומיקומי הקרן בעבר כדי להבטיח תשואה ומיקום דומים בעתיד. אין לראות באמור לעיל משום התחייבות מנהל הקרן להשגת תשואה כלשהי.

# מודלים (4D)

## גמישה – נקובת דולר<sup>1</sup>

מס' ני"ע 5128830

דמי ניהול 1.00%

ביום רביעי ה 6 במרץ 2019, השקנו את הקרן החדשה, אחות צעירה לקרן **מודלים (4D) גמישה**.

תשקיף הקרן החדשה מאפשר למנהל הקרן גמישות מרבית בבחירת ני"ע<sup>3</sup>, בדומה לתשקיף **מודלים (4D) גמישה** הוותיקה שקיימת מיולי 2013.

אולם ייחודה של הקרן החדשה בכך שהיא קרן נקובת דולר, מחשבת את התשואה בדולרים, וניתנת לרכישה רק תמורת דולרים.

מנהל הקרן מתכוון<sup>2</sup> לנתב את הקרן, להתמקד בחברות בינלאומיות גדולות, **Large Cap** ורק מהמדינות המפותחות, אשר להערכת מנהל הקרן, הפוטנציאל עסקי שלהן מראה על שווי כלכלי משמעותי מעבר לשווי השוק שלהן.

להערכת מנהל הקרן<sup>2</sup>, כיום נראה שיש פוטנציאל עסקי גדול בחלק מחברות ה- **Large Cap** בתחומי ההי-טק והטכנולוגיה המתקדמת, בתחומי הפרמצבטיקה וההנדסה הגנטית ואפילו גם בתחום הבנקאות והתעשייה המסורתית (בטכנולוגיה מתקדמת).

במקביל, מנהל הקרן שוקל<sup>2</sup> לקחת פוזיציות במכירת שורט של חברות **Large Cap**, שלהערכת מנהל הקרן הפוטנציאל העסקי שלהן נמוך משמעותית ממחירם בשוק.

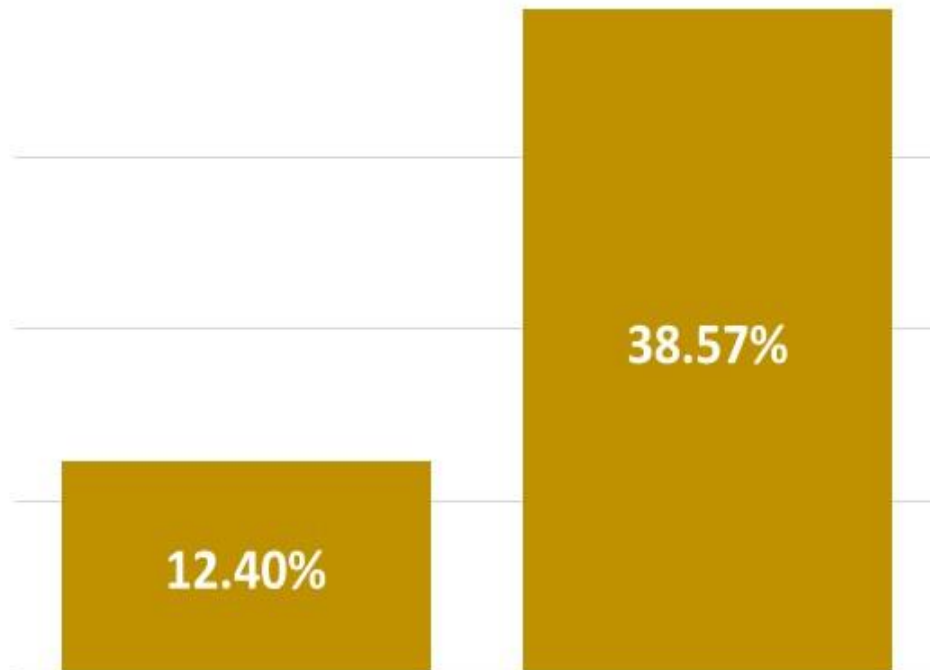
ההחלטות בבחירת תיק ני"ע נעשות על בסיס כלכלי תוך שילוב היבטים מיקרו כלכליים ומאקרו כלכליים עולמיים, הרלוונטיים מאוד לחברות **Large Cap** בינלאומיות.

דרגת החשיפה המרבית למניות מהשווי הנקי של נכסי הקרן: 4 - עד 120% בערכה המוחלט. 1. יחידות הקרן מוצעות לציבור החל מיום 06.03.2019. 2. מנהל הקרן אינו מתחייב להשקעות כאמור, למדיניות השקעות מלאה ראה דוח שנתי ו/או דיווחים מיידיים. 3. בכפוף למגבלות החוק והתקנות. המידע הנמסר אינו מהווה ייעוץ השקעות ו/או תחליף לייעוץ ע"י בעל רישיון כדן, המתבסס על נתוני האישיים וצרכיו המיוחדים של כל משקיע. רכישת יחידות בקרן תיעשה על פי תשקיף עיקרי בתוקף ודיווחים מיידיים בלבד. אין לראות באמור לעיל משום התחייבות מנהל הקרן להשגת תשואה כלשהי.

## תשואות הקרן\*

36 חודשים  
אחרונים  
(31.5.2019-1.6.2016)

60 חודשים  
אחרונים  
(31.5.2019-1.6.2014)



# מודלים (4D) מניות ארה"ב

מס' ני"ע 5101589

דמי ניהול 1.80%

מניות נבחרות בקרן נכון ל- 31.5.2019

IBM, General Motors, Teva, Walmart, Intel, Citigroup, Alphabet (Google), Bank of America.

שיעורי חשיפה עיקריים נכון ל-31.5.2019

<u>אפיק</u>	<u>חשיפה</u>
סה"כ מניות	88.7%
מניות ברשימת S&P500	71.3%
חשיפה למט"ח	102.6%

# מודלים (4D) מניות גלובלי

מס' ני"ע 5122429

דמי ניהול 1.80%

שיעורי חשיפה עיקריים נכון ל- 31.5.2019

<u>חשיפה</u>	<u>אפיק</u>
60.9%	מניות ברשימת s&p500
10.1%	מדדי מניות באירופה
18.3%	מניות אחרות
89.3%	סה"כ מניות
101.8%	חשיפה למטח

דרגת חשיפה מרבית למניות: 4 - עד 120% מהשווי הנקי של נכסי הקרן. דרגת חשיפה מרבית למט"ח: D-עד 120% מהשווי הנקי של נכסי הקרן בערכה המוחלט. המידע הנמסר אינו מהווה ייעוץ השקעות ו/או תחליף לייעוץ ע"י בעל רישיון כדון, המתבסס על נתוני האישיים וצרכיו המיוחדים של כל משקיע. רכישת יחידות בקרן תיעשה עפ"י תשקיף עיקרי בתוקף ודיווחים מיידיים בלבד \* אין בתשואות ומיקומי הקרן בעבר כדי להבטיח תשואה ומיקום דומים בעתיד. אין לראות באמור לעיל משום התחייבות מנהל הקרן להשגת תשואה כלשהי.

# מודלים (4B) מניות כללי ממוקדת \* Large Cap

מס' ני"ע 5126461

דמי ניהול 1.75%

שיעורי חשיפה עיקריים נכון ל- 31.5.2019

<u>אפיק</u>	<u>חשיפה</u>
מניות בארץ	108.2%
מניות בחו"ל	8.9%
אג"ח ממשלתי צמוד	29.0%
מניות Large Cap ** מתוך החשיפה הכוללת למניות	92.4%
חשיפה למט"ח	9.1%

עיקר מדיניות ההשקעות של הקרן:  
שיעור החשיפה למניות הנסחרות  
בישראל לא יפחת מ-60% ובלבד  
ששיעור החשיפה למניות Large Cap \*\*  
לא יפחת מ-40%.

\*\* המונח *Large Capitalization*, שנקרא בקיצור  
"*Large Cap*", מתייחס לחברות ציבוריות  
ששווי השוק שלהם הינו מעל 5 מיליארד \$  
לחברה בחו"ל ו- 5 מיליארד \$ לחברה ישראלית.

דרגת החשיפה המרבית למניות מהשווי הנקי של נכסי הקרן: 4 - עד 120% בערכה המוחלט. דרגת החשיפה המרבית למט"ח מהשווי הנקי של נכסי הקרן: B - עד 30% בערכה המוחלט. \* החל מיום 06.08.2018 שונה שם הקרן. עד לתאריך זה היה שם הקרן מודלים (4A) מניות ת"א 35. כמו כן, בוצע שינוי מהותי במדיניות ההשקעות של הקרן. מס' אסמכתא: 2018-03-067155. המידע הנמסר אינו מהווה ייעוץ השקעות ולא תחליף לייעוץ ע"י בעל רישיון כד"ן, המתבסס על נתוני האישיים וצרכי המיוחדים של כל משקיע. רכישת יחידות בקרן תיעשה על פי התשקיף העיקרי שבתוקף ודיווחים מיידים בלבד. אין לראות באמור לעיל משום התחייבות מנהל הקרן להשגת תשואה כלשהי.



# מודלים (2C) 30/70 1 Large Cap

מס' ני"ע 5123708

דמי ניהול 0.90%

שיעורי חשיפה עיקריים נכון ל- 31.5.2019

אפיק	חשיפה
אג"ח קונצרני בארץ	51.3%
אג"ח ממשלת ישראל	6.5%
אג"ח ממשלת ארה"ב, נטו	21.3%
מזומנים ופיקדונות (שקל ומט"ח)	17.4%
מניות בחו"ל	11.8%
מניות בארץ	12.2%
מניות Large Cap ** מתוך החשיפה הכוללת למניות	86.7%
חשיפה למט"ח	25.9%

\*\*המונח Large Capitalization, שנקרא בקיצור "Large Cap", מתייחס לחברות ציבוריות ששווי השוק שלהם הינו מעל 5 מיליארד \$ לחברה בחו"ל ו- 5 מיליארד ₪ לחברה ישראלית.

# מודלים (2D) תיק השקעות חו"ל 20/80 - נקובה \$

מס' ני"ע 5121009

דמי ניהול 0.80%

קרן להשקעות חוץ –  
פטורה ממס לתושבי חוץ !

## שיעורי חשיפה עיקריים נכון ל- 31.5.2019

<u>חשיפה</u>	<u>אפיק</u>
54.5%	אג"ח ממשלת ארה"ב, נטו
16.0%	אג"ח קונצרני בחו"ל
7.0%	אג"ח ממשלות בעולם
10.4%	מזומנים ופיקדונות
18.0%	מניות בארץ ובחו"ל
100.0%	חשיפה למט"ח

דרגת החשיפה המרבית למניות מהשווי הנקי של נכסי הקרן: 2 - עד 30% בערכה המוחלט. דרגת החשיפה המרבית למט"ח מהשווי הנקי של נכסי הקרן: D-עד 120% בערכה המוחלט. \* בהתאם להוראות הדין, לחישוב התשואה השקלית של הקרן נלקח שער החליפין היציג של דולר ארה"ב שפורסם ע"י בנק ישראל לתאריך של תחילת תקופה ואילו לתאריך של סוף התקופה נלקח שער החליפין שפורסם במערכת הבלומברג (BFIX). המידע הנמסר אינו מהווה ייעוץ השקעות ואו תחליף לייעוץ ע"י בעל רישיון כדון, המתבסס על נתונים אישיים וצרכי המיוחדים של כל משקיע. רכישת יחידות בקרן תיעשה עפ"י תשקיף עיקרי בתוקף ודיווחים מיידים בלבד. \*אין בתשואות ומיקומי הקרן בעבר כדי להבטיח תשואה ו/או מקום דומה בעתיד. אין לראות באמור לעיל משום התחייבות מנהל הקרן להשגת תשואה כלשהי.

# מודלים (2D) Large Cap 20/80

מס' ני"ע 5119797

דמי ניהול 0.85%

שיעורי חשיפה עיקריים נכון ל- 31.5.2019

אפיק	חשיפה
אג"ח קונצרני בארץ	56.0%
אג"ח קונצרני בחו"ל	5.9%
אג"ח ממשלתי בארץ	20.0%
אג"ח ממשלת ארה"ב, נטו (שורט)	(1.4%)
מזומנים ופיקדונות (שקל ומט"ח)	2.4%
מניות בארץ	5.9%
מניות בחו"ל	12.5%
מניות Large Cap ** מתוך החשיפה הכוללת למניות	89.3%
חשיפה למט"ח	20.3%

\*\*המונח Large Capitalization,

שנקרא בקיצור "Large Cap",

מתייחס לחברות ציבוריות ששווי

השוק שלהם הינו מעל 5

מיליארד \$ לחברה בחו"ל ו- 5

מיליארד ₪ לחברה ישראלית.

# מודלים (1A) (!) פוטנציאל 10/90

מס' ני"ע 5114517

דמי ניהול 0.90%

שיעורי חשיפה עיקריים נכון ל- 31.5.2019

חשיפה	אפיק
55.9%	אג"ח ממשלתיות
34.6%	אג"ח קונצרניות בארץ
(4.3%)	אג"ח ממשלת ארה"ב, נטו (שורט)
6.2%	מזומנים ופיקדונות
8.7%	מניות
9.3%	מט"ח

שיעור החשיפה לאג"ח שאינו בדרוג  
השקעה לא יעלה על 15%.

מנהל הקרן שואף לבחור

אגרות חוב בעלות פוטנציאל

החזר גבוה, עם תשואות לפדיון

גבוהות יחסית, גם במחיר

תנודתיות\*

דרגת החשיפה המרבית מהשווי הנקי של נכסי הקרן: למניות: 1- עד 10% בערכה המוחלט. למט"ח: A - עד 10% בערכה המוחלט. (!) סימן קריאה בשם הקרן מצוין כי על פי מדיניות ההשקעות שלה, עשויה להיווצר בה חשיפה לסיכון אשראי הנובע מחשיפה לאג"ח שאינן מדורגות בדירוג השקעה (כהגדרתו להלן) או מפעילות בנגזרים עם או באמצעות תאגידיים אשר נמנים עם קבוצת סיכון האשראי השניה, או מהפקדת מזומנים ופקדונות אצל תאגידיים כאמור, או משווי נייר ערך חוץ שהושאל באמצעות חבר בורסה ישראלי אשר אינו עונה על התנאים הקבועים בקבוצת סיכון האשראי הראשונה (להלן - חשיפה לבנקים וברוקרים), בנסיבות או בשיעורים הבאים: שיעור כולל של חשיפה לאג"ח שאינן מדורגות בדרוג השקעה וחשיפה לבנקים וברוקרים עשויה לעלות על שיעור החשיפה המרבי של הקרן למניות, כעולה מפרופיל החשיפה של הקרן; שיעור החשיפה לבנק או לברוקר מסוים עשויה לעלות על 10% משווי נכסי הקרן ושיעור החשיפה לבנקים וברוקרים עשויה לעלות על 20% משווי נכסי הקרן (והכל ללא קשר לפרופיל החשיפה של הקרן למניות); לעניין זה, קבוצת סיכון אשראי ראשונה או שניה - כהגדרתה בנספח להוראה למנהלי הקרנות והנאמנים בדבר סיכונים קסטודי וסיכונים אשראי. כאמור, עפ"י מדיניות ההשקעות של הקרן, הקרן עשויה ליצור חשיפה לסיכון אשראי הנובע מחשיפה לאג"ח שאינן מדורגות בדירוג השקעה (כהגדרתו להלן) בשיעור שלא יעלה על 15% מהשווי הנקי של נכסי הקרן. במקרה בו ירד דירוג אג"ח המוחזק בקרן לדירוג הנמוך מדירוג השקעה, או ירד דרוג הבנק, באופן שהשקעות הקרן חרגו ממדיניות ההשקעות שלה כאמור לעיל, יתאים מנהל הקרן את השקעות הקרן למדיניות ההשקעות תוך עשרה ימים מהיום שבו החלה החריגה. מנהל הקרן התחייב כי הקרן תיצור חשיפה לתאגידיים בנקאיים אשר נמנים עם קבוצת סיכון האשראי הראשונה (כהגדרתה בנספח להוראה למנהלי הקרנות והנאמנים בדבר סיכונים קסטודי וסיכונים אשראי) בלבד. אג"ח שאינן בדירוג השקעה - אגרת חוב קונצרנית ולאו אג"ח שהנפיקה מדינה שאינה מדינת ישראל, שאינה מדורגת או שהיא מדורגת בדירוג נמוך מ (BBB-) או דירוג מקביל לו. המידע הנמסר אינו מהווה ייעוץ השקעות ו/או תחליף לייעוץ ע"י בעל רישיון כדון. המתבסס על נתונים האישיים וצרכיו המיוחדים של כל משקיע. רכישת יחידות בקרן תיעשה על פי תשקיף עיקרי בתוקף ודיווחים מיידיים בלבד. \*אין בתשואות ומיקומי הקרן בעבר כדי להבטיח תשואה ומיקום דומים בעתיד. אין לראות באמור משום התחייבות מנהל הקרן להשגת תשואה כלשהי.

# מודלים (1D) אג"ח דינמית 10/90

מס' ני"ע 5118401

דמי ניהול 0.85%

## שיעורי חשיפה עיקריים נכון ל-31.5.2019

<u>חשיפה</u>	<u>אפיק</u>
32.1%	אג"ח קונצרני בארץ
33.7%	אג"ח ממשלת ישראל
4.7%	אג"ח קונצרני בחו"ל
13.4%	אג"ח ממשלת ארה"ב, נטו
7.9%	מזומנים ופיקדונות
8.8%	מניות
34.6%	מט"ח

דרגת החשיפה המרבית למניות מהשווי הנקי של נכסי הקרן: 1 - עד 10% בערכה המוחלט. דרגת החשיפה המרבית למט"ח מהשווי הנקי של נכסי הקרן: D - עד 120% בערכה המוחלט. החל מיום 1.1.16 חל שינוי ברשימת הכותרות והחל ממועד זה, הקרן מסווגת תחת הקטגוריה אג"ח בארץ כללי - אג"ח כללי בארץ - עד 10% מניות. המידע הנמסר אינו מהווה ייעוץ השקעות ו/או תחליף לייעוץ ע"י בעל רישיון כד"ר, המתבסס על נתוני האישיים וצרכיו המיוחדים של כל משקיע. רכישת יחידות בקרן תיעשה על פי תשקיף עיקרי בתוקף ודיווחים מיידיים בלבד. \* אין בתשואות ומיקומי הקרן בעבר כדי להבטיח תשואה ומיקום דומה בעתיד. אין לראות באמור לעיל משום התחייבות מנהל הקרן להשגת תשואה כלשהי.

# מודלים (1A)

## אג"ח מדינה צמוד+10%

מס' ני"ע 5123682

דמי ניהול 0.75%

שיעורי חשיפה עיקריים נכון ל- 31.5.2019

אפיק	חשיפה
אג"ח ממשלתיות צמודות מדד	76.0%
אג"ח קונצרניות בארץ	15.8%
מזומנים ופיקדונות	2.7%
מניות	8.7%
מט"ח	3.1%
מח"מ תיק האג"ח בקרן	1.0

להערכת מנהל הקרן:  
קצב האינפלציה הנמוך שהיה  
בשנים האחרונות, צפוי  
להשתנות משנת 2018 כלפי  
מעלה, לכוון של 2%. לכן יש  
יתרון משמעותי לאג"ח צמוד,  
כגורם הבולם זעזועי אינפלציה.  
נטרול השפעת האינפלציה  
מאפשר להינות מפוזיציה של עד  
10% בשווקי המניות#

# מודלים (0D) אג"ח ארה"ב

מס' ני"ע 5119532

דמי ניהול 0.90%

## שיעורי חשיפה עיקריים נכון ל- 31.5.2019

<u>חשיפה</u>	<u>אפיק</u>
85.4%	אג"ח ממשלת ארה"ב, נטו
11.7%	אג"ח קונצרניות בחו"ל
99.5%	חשיפה למט"ח

דרגת החשיפה המרבית למניות מהשווי הנקי של נכסי הקרן: 0 – ללא חשיפה למניות; דרגת החשיפה המרבית למט"ח מהשווי הנקי של נכסי הקרן בערך מוחלט: D – עד 120%. המידע הנמסר אינו מהווה ייעוץ השקעות ו/או תחליף לייעוץ ע"י בעל רישיון כדון, המתבסס על נתוני האישיים וצרכי המיוחדים של כל משקיע. רכישת יחידות בקרן תיעשה על פי תשקיף עיקרי בתוקף ודיווחים מיידים בלבד.

\* אין בתשואות ומיקומי הקרן בעבר כדי להבטיח תשואה ומיקום דומה בעתיד. אין לראות באמור לעיל משום התחייבות מנהל הקרן להשגת תשואה כלשהי.

מודלים (0D)

אג"ח דינמית ללא מניות

מס' ני"ע 5119540

דמי ניהול 0.80%

שיעורי חשיפה עיקריים נכון ל-31.5.2019

<u>חשיפה</u>	<u>אפיק</u>
65.0%	אג"ח קונצרני בישראל
5.1%	אג"ח קונצרני בחו"ל
20.2%	אג"ח ממשלת ישראל
3.2%	אג"ח ממשלתיות בעולם
(1.2%)	אג"ח ממשלת ארה"ב, נטו (שורט)
4.5%	<u>מזומנים ופקדונות</u>
16.8%	חשיפה למט"ח

דרגת החשיפה המרבית למניות מהשווי הנקי של נכסי הקרן: 0- ללא חשיפה למניות. דרגת החשיפה המרבית למט"ח מהשווי הנקי של נכסי הקרן: D- עד 120% בערכה המוחלט. המידע הנמסר אינו מהווה ייעוץ השקעות ו/או תחליף לייעוץ ע"י בעל רישיון כדון, המתבסס על נתוני האישיים וצרכיו המיוחדים של כל משקיע. רכישת יחידות בקרן תיעשה על פי תשקיף עיקרי בתוקף ודיווחים מיידיים בלבד.

\* אין בתשואות ומיקומי הקרן בעבר כדי להבטיח תשואה ומיקום דומים בעתיד. אין לראות באמור לעיל משום התחייבות מנהל הקרן להשגת תשואה כלשהי.

**מודלים**  
**קרנות נאמנות**

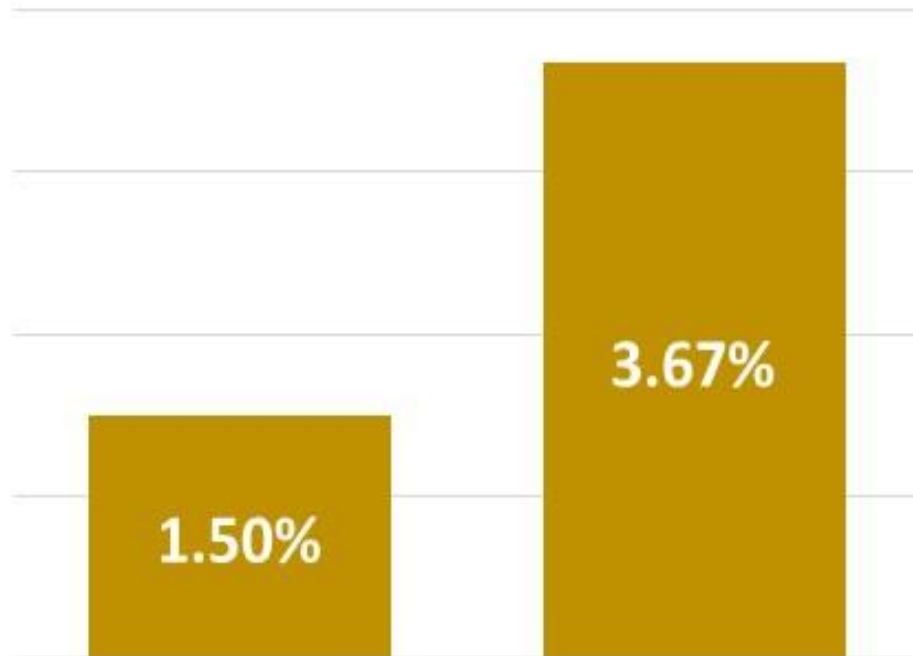
ידע נסיון ואמינות. משנת 1995



## תשואות הקרן\*

מתחילת  
2018  
(31.5.2019-1.1.2018)

36 חודשים  
אחרונים  
(31.5.2019-1.6.2016)



## מודלים (0B)

### אג"ח חברות ללא מניות

מס' ני"ע 5103775

דמי ניהול 0.85%

#### שיעורי חשיפה עיקריים נכון ל- 31.5.2019

אפיק	חשיפה
אג"ח קונצרני צמוד ושקלי	96.4%
אג"ח ממשלת ארה"ב, נטו (שורט)	(2.1%)
מזומנים ופקדונות	3.4%
חשיפה למט"ח	14.9%
מח"מ תיק האג"ח בקרן	0.78
מספר אג"ח קונצרניות בקרן	58

# מודלים (OD)

אג"ח מדינה ישראלי ו/או עולמי

מס' ני"ע 5121157

דמי ניהול 0.70%

שיעורי חשיפה עיקריים נכון ל- 31.5.2019

<u>אפיק</u>	<u>חשיפה</u>
אג"ח ממשלת ישראל	51.6%
אג"ח ממשלת ארה"ב, נטו	41.8%
אג"ח ממשלתיות בעולם	2.5%
חשיפה למטח	50.2%

## להערכת מנהל הקרן:

"שילוב אג"ח של ממשלות בעולם,  
לצד חשיפה לאג"ח ממשלת ישראל  
עשוי להגדיל את הפיזור הגיאוגרפי,  
ולפתוח למנהל הקרן אפשרויות  
נוספות לניצול מושכל של הזדמנויות  
השקעה באג"ח של מדינות בדירוג  
השקעה, במיוחד כאשר סביבת  
הריבית בישראל כל כך נמוכה  
(ריבית מוניטרית קרובה לאפס)~

# מודלים (0A) אג"ח מדינה

מס' ני"ע 5123674

דמי ניהול 0.65%

שיעורי חשיפה עיקריים נכון ל- 31.5.2019

<u>אפיק</u>	<u>חשיפה</u>
אג"ח ממשלתי	76.1%
אג"ח קונצרני	22.7%
אג"ח ממשלת ארה"ב, נטו (שורט)	(0.6%)
מזומנים ופקדונות	1.2%
חשיפה למטח	5.0%

## מנהל הקרן שואף:

לתעדף תנודתיות נמוכה באמצעות

בחירת אג"ח בדרוג גבוה

ובאמצעות קיצור מח"מ בתקופות

של חשש להעלאת הריבית.#.

להערכת מנהל הקרן אנו בתקופה

בה הסיכוי לעלית ריבית גבוה

משמעותית מהסיכוי לירידת

ריבית.

דרגת החשיפה המרבית למניות מהשווי הנקי של נכסי הקרן: 0 - ללא חשיפה למניות. דרגת החשיפה המרבית למט"ח מהשווי הנקי של נכסי הקרן: A - עד 10% בערכה המוחלט.

# מנהל הקרן אינו מתחייב להשקעה כאמור, למדיניות ההשקעה המלאה ראה דוח שנתי ו/או דיווחים מיידיים. המידע הנמסר אינו מהווה ייעוץ השקעות ו/או תחליף לייעוץ ע"י בעל רישיון כדון, המתבסס על נתונים האישיים וצרכי המיוחדים של כל משקיע. רכישת יחידות בקרן תיעשה על פי תשקיף בתוקף. \* אין לראות באמור לעיל משום התחייבות מנהל הקרן להשגת תשואה כלשהי. אין בתשואות ומיקומי הקרן בעבר כדי להבטיח תשואה ומיקום דומים בעתיד.

# מודלים שקלית ממשלתית (00)

מס' ני"ע 5101340

דמי ניהול 0.65%

שיעורי חשיפה עיקריים נכון ל-31.5.2019

<u>אפיק</u>	<u>חשיפה</u>
אג"ח ממשלתי שקלי	76.3%
אג"ח קונצרני שקלי	21.1%
מזומנים ופקדונות	2.6%
מח"מ הנכסים בקרן	1.0

## להערכת מנהל הקרן:

"שיעורי התשואה הגלומים עתה  
באג"ח ממשלתי, חריגים כלפי מטה,  
ולכן יש הגיון כלכלי להחזיק עתה  
מח"מ נמוך מאוד כדי למנוע הפסדי  
הון עם העלייה הצפויה, לדעת מנהל  
הקרן, בתשואות האג"ח השקלי" <sup>1</sup>

דרגת החשיפה המרבית למניות מהשווי הנקי של נכסי הקרן: 0-ללא חשיפה; דרגת החשיפה המרבית למט"ח מהשווי הנקי של נכסי הקרן: 0-ללא חשיפה. המידע הנמסר אינו מהווה ייעוץ השקעות ו/או תחליף לייעוץ ע"י בעל רישיון כדון, המתבסס על נתוני האישיים וצרכיו המיוחדים של כל משקיע. רכישת יחידות בקרן תיעשה על פי תשקיף עיקרי שבתוקף ודיווחים מיידיים בלבד. 1 מנהל הקרן אינו מתחייב להשקעה כאמור, למדיניות ההשקעה המלאה ראה דוח שנתי של הקרן. אין בתשואות הקרן בעבר כדי להבטיח תשואה דומה בעתיד. אין לראות באמור לעיל משום התחייבות מנהל הקרן להשגת תשואה כלשהי.

# קרן נאמנות השואפת לאפשר למשקיע להיחשף לשינוי היומי בשער הדולר במינוף של עד פי 3<sup>2</sup>

למשקיעים המאמינים כי הדולר עומד לעלות מול  
השקל, ומעוניינים להרוויח מהתחזקות הדולר<sup>2</sup>.

## להערכת מנהל הקרן, הקרן עשויה להיות פתרון אלטרנטיבי לרכישת אופציות Call על שקל-דולר

הקרן שייכת לקטגוריית קרנות ממונפות ואסטרטגיות,  
ממונפות בסיכון גבוה

# מודלים (OF) לונג דולר פי 3<sup>1</sup>

מס' ני"ע 5114301

דמי ניהול 1.50%, שיעור הוספה: 0.4%

מס' נייר	שם הקרן	דמי ניהול	עיקרי מדיניות ההשקעות
5121157	מודלים (0D) אג"ח מדינה ישראלי ו/או עולמי	0.70%	עיקר החשיפה (לפחות 50%) לאג"ח ממשלת ישראל בארץ ובחו"ל בתוספת חשיפה לאג"ח מדינות בחו"ל.
5119532	מודלים (0D) אג"ח ארה"ב	0.90%	חשיפה לאג"ח הנסחרות בארה"ב.
5119540	מודלים (0D) אג"ח דינמית ללא מניות	0.80%	ניהול דינמי <sup>1</sup> של חשיפה לאג"ח בארץ ובחו"ל.
5118401	מודלים (1D) אג"ח דינמית 10/90	0.85%	ניהול דינמי <sup>1</sup> של חשיפה לאג"ח בארץ ובחו"ל בתוספת חשיפה של עד 10% למניות.
5119797	מודלים (2D) Large Cap 20/80 <sup>2</sup>	0.85%	חשיפה לאג"ח בארץ ובחו"ל בתוספת חשיפה למניות של עד 20% שמתוכה לפחות 50% לחשיפה מניות לארג' קאפ <sup>2</sup> .
5123708	מודלים (2C) Large Cap 30/70 <sup>4,2</sup>	0.90%	חשיפה לאג"ח בארץ ובחו"ל בתוספת חשיפה למניות של עד 30% שמתוכה לפחות 50% חשיפה למניות לארג' קאפ <sup>2</sup> .
5121009	מודלים (2D) תיק השקעות חו"ל 20/80-נקובה \$	0.80%	קרן הנקובה בדולר היוצרת חשיפה לאג"ח הנסחר בדולר או צמוד לדולר של ארה"ב בתוספת חשיפה למניות של עד 20%
5122429	מודלים (4D) מניות גלובלי	1.80%	חשיפה גלובלית למניות .
5101589	מודלים (4D) מניות ארה"ב	1.80%	חשיפה למניות הנסחרות בארה"ב, עיקר החשיפה (לפחות 50%) לחברות הנכללות במדד S&P500.
5115829	מודלים (4D) גמישה	1.40%	ניהול גמיש של נכסי הקרן.
5128830	מודלים (4D) גמישה – נקובת דולר <sup>3</sup>	1.00%	ניהול גמיש של נכסי הקרן.

הקרנות לעיל הינן בלתי מוגבלות. קרן בלתי מוגבלת - השווי הכולל של ניירות ערך חוץ, יחידות של קרנות חוץ, קרנות מחקות פתוחות, שנכס המעקב שלהן הוא מדד זר או סחורה, ומטבע חוץ, שיוחקו בה, בתוספת החשיפה לנכס בסיס הנסחר בחו"ל באמצעות פעילות בנגזרים בבורסות בחו"ל יכול שיעלה על 10% מהשווי הנקי של נכסי הקרן. **דרגת חשיפה מרבית:** למניות בערך מוחלט: 0- ללא חשיפה; 1-עד 10%; 2-עד 30%; 4-עד 120%, למט"ח בערך מוחלט: B - עד 30%, C - עד 50%, D-עד 120%. 1. מנהל הקרן יבחן באופן תדיר שינויים בתנאי השוק, שעשויים ליצור כדאיות של מעבר בין אפיקי השקעה שונים של אגרות חוב, כגון אג"ח שהונפקו על ידי המדינה ו/או בערבותה, לרבות מק"מ, אג"ח שהונפקו על ידי מדינות שאינן מדינת ישראל, אג"ח קונצרניות הנסחרות בישראל, אג"ח קונצרניות הנסחרות בחו"ל וינהל את תיק האג"ח של הקרן בהתאם לתוצאות בחינתו כאמור, והכל בכפוף לשיקול דעתו הבלעדי של מנהל הקרן. 2. Large Cap הוא קיצור של המונח- Large Market Capitalization ומתייחס לחברות עם שווי שוק של יותר מ-5 מיליארדי שקלים/דולרים. 3. יחידות הקרן מוצעות לציבור החל מיום 06.03.2019. 4. החל מיום 30.05.2019 שונה שם הקרן. עד לתאריך זה היה שם הקרן מודלים (2B) Large Cap 30/70. כמו כן, בוצע שינוי מהותי במדיניות ההשקעות של הקרן. מס' אסמכתא 046660-03-2019. המידע הנמסר אינו מהווה ייעוץ השקעות ו/או תחליף לייעוץ ע"י בעל רישיון כדון, המתבסס על נתוני האישיים וצרכי המיוחדים של כל משקיע. רכישת יחידות בקרן תיעשה ע"י תשקיף עיקרי בתוקף ודיווחים מיידים בלבד.

מס' נייר	שם הקרן	דמי ניהול	עיקרי מדיניות ההשקעות
5101340	מודלים שקלית ממשלתית (00)	0.65%	עיקר החשיפה לאג"ח ממשלתי שקלי בתוספת חשיפה לאג"ח קונצרני שקלי
5123674	מודלים (0A) אג"ח מדינה	0.65%	עיקר החשיפה ( לפחות 75%) לאג"ח מדינת ישראל (לרבות מק"מ) בתוספת חשיפה לאג"ח קונצרני בדרוג השקעה.
5123682	מודלים (1A) אג"ח מדינה צמוד + 10%	0.75%	עיקר החשיפה (לפחות 75%) לאג"ח מדינת ישראל צמוד למדד, בתוספת חשיפה של עד 10% למניות.
5103775	מודלים (0B) אג"ח חברות ללא מניות	0.85%	עיקר החשיפה לאג"ח קונצרני הנסחר בישראל
5114517	מודלים (1A) (!) * פוטנציאל 10/90	0.90%	עיקר החשיפה לאג"ח הנסחר בישראל בתוספת חשיפה של עד 10% למניות.
5126461	מודלים (4B) מניות כללי ממוקדת Large Cap <sup>2</sup>	1.75%	לפחות 60% חשיפה למניות הנסחרות בישראל, ובלבד שהחשיפה למניות Large Cap <sup>1</sup> לא תפחת מ-40%
5114301	מודלים (0F) לונג דולר פי 3	1.50% הוספה-0.4%	חשיפה לדולר ארה"ב בטווח של 280%-320%

הקרנות לעיל הינן מוגבלות. קרן מוגבלת-השווי הכולל של ניירות ערך חוץ, יחידות של קרנות חוץ, קרנות מחקות פתוחות, שנכס המעקב שלהן הוא מדד רז או סחורה, ומטבע חוץ, שיוחזקו בה, בתוספת החשיפה לנכס בסיס הנסחר בחו"ל באמצעות פעילות בנגזרים בבורסות בחו"ל לא יעלה על 10% מהשווי הנקי של נכסי הקרן. **דרגת חשיפה מרבית:** למניות בערך מוחלט: 0-ללא חשיפה; 1-עד 10%. 4-עד 120%. למט"ח בערך מוחלט: 0-ללא חשיפה, A-עד 10%; B - עד 30%, F- מעל 200%. \* (!) סימן קריאה בשם הקרן מצייין כי על פי מדיניות ההשקעות שלה, עשויה להיווצר בה חשיפה לסיכון אשראי הנובע מחשיפה לאג"ח שאינן מדורגות בדירוג השקעה (כהגדרתו להלן) או ממפעילות בנגזרים עם או באמצעות תאגידים אשר נמנים עם קבוצת סיכון האשראי השניה, או מהפקדת מזומנים ופקדונות אצל תאגידים כאמור, או משווי נייר ערך חוץ שהושאל באמצעות חבר בורסה ישראלית אשר אינו עונה על התנאים הקבועים בקבוצת סיכון האשראי הראשונה (להלן - חשיפה לבנקים וברוקרים), בנסיבות או בשיעורים הבאים: שיעור כולל של חשיפה לאג"ח שאינן מדורגות בדרוג השקעה וחשיפה לבנקים וברוקרים עשויה לעלות על שיעור החשיפה המרבי של הקרן למניות, כעולה מפרופיל החשיפה של הקרן; שיעור החשיפה לבנק או לברוקר מסוים עשויה לעלות על 10% משווי נכסי הקרן ושיעור החשיפה לבנקים וברוקרים עשויה לעלות על 20% משווי נכסי הקרן (והכל ללא קשר לפרופיל החשיפה של הקרן למניות); לעניין זה, קבוצת סיכון אשראי ראשונה או שניה - כהגדרתה בנספח להוראה למנהלי הקרנות והנאמנים בדבר סיכונים קטסודי וסיכונים אשראי. כאמור, עפ"י מדיניות ההשקעות של הקרן, הקרן עשויה ליצור חשיפה לסיכון אשראי הנובע מחשיפה לאג"ח שאינן מדורגות בדירוג השקעה (כהגדרתו להלן) בשיעור שלא יעלה על 15% מהשווי הנקי של נכסי הקרן. במקרה בו ירד דירוג אג"ח הממוחזק בקרן לדירוג הנמוך מדירוג השקעה, או ירד דרוג הבנק, באופן שהשקעות הקרן חרגו ממדיניות ההשקעות שלה כאמור לעיל, יתאים מנהל הקרן את השקעות הקרן למדיניות ההשקעות תוך עשרה ימים מהיום שבו החלה החריגה. מנהל הקרן התחייב כי הקרן תיצור חשיפה לתאגידים בנקאיים אשר נמנים עם קבוצת סיכון האשראי הראשונה (כהגדרתה בנספח להוראה למנהלי הקרנות והנאמנים בדבר סיכונים קטסודי וסיכונים אשראי) בלבד. "אג"ח שאינן בדירוג השקעה" - אגרת חוב קונצרנית ולאו אג"ח שהנפיקה מדינה שאינה מדינת ישראל, שאינה מדורגת או שהיא מדורגת בדירוג נמוך מ (BBB-) או דירוג מקביל לו. 1. Large Cap הוא קיצור של המונח- Large Market Capitalization ומתייחס לחברות עם שווי שוק של יותר מ-5 מיליארדי שקלים/דולרים. 2. החל מיום 06.08.2018 שונה שם הקרן. עד לתאריך זה היה שם הקרן מודלים (4A) מניות ת"א 35. כמו כן, בוצע שינוי מהותי במדיניות ההשקעות של הקרן. מס' אסמכתא: 2018-03-067155. מנהל הקרן התחייב ליצור חשיפה לתאגידים בנקאיים אשר נמנים עם קבוצת סיכון האשראי הראשונה (כהגדרתה בנספח להוראה למנהלי הקרנות והנאמנים בדבר סיכונים קטסודי וסיכונים אשראי מיום 23.08.2018) בלבד. במקרה בו ירד דירוג הבנק, באופן שהשקעות הקרן חרגו ממדיניות ההשקעות כאמור לעיל, יתאים מנהל הקרן את השקעות הקרן למדיניות ההשקעות תוך עשרה ימים מהיום שבו החלה החריגה.

המידע הנמסר אינו מהווה ייעוץ השקעות ו/או תחליף לייעוץ ע"י בעל רישיון כדון, המתבסס על נתוניו האישיים וצרכיו המיוחדים של כל משקיע. רכישת יחידות בקרן תיעשה עפ"י תשקיף עיקרי בתוקף ודיווחים מיידיים בלבד.